

BLICKFANG[®]

Ihr Partner für Wand und Boden.



**BÖDEN ZUM
WOHLFÜHLEN.**

UNSERE ANGEBOTE
FRÜHLING/SOMMER 2021

EXKLUSIVES UND INDIVIDUELLES DESIGN FÜR WAND UND BODEN.

Persönlich auserlesene Böden von namhaften Herstellern und die Partnerschaft zu erfahrenen Schreinermeistern aus der Region ermöglichen uns jedem Kunden ein ganzheitliches Konzept anbieten zu können.

Ob Neubau oder Renovierung/Sanierung, wir helfen mit Fachwissen und Expertise gerne weiter. Wir beraten den Privatkunden, der neue Inspirationen braucht, freuen uns jedoch auch über jeden Händlerpartner, der von individuellen Händlerkonditionen profitiert. Hierfür haben wir eigens eine Händlerpreisliste hinterlegt.


Machen Sie gerne einen Termin für eine persönliche Beratung vor Ort.

info@blickfang-elemente.de | 02761 - 60 69 925



BLICKFANG[®]

Ihr Partner für Wand und Boden.



Direkt bestellen




BLICKFANG-ELEMENTE.DE

VINYLBÖDEN



LÄRCH BALTRUM

Nutzungsgruppe P/G	33/42
Verbindungstechnik	Uniclic
Materialstärke	5 mm
Format	1500 x 228 mm
Paketinhalt	2,052 m²
Overlay	0,5 mm
Nutzung	Gewerblich



EICHE BORKUM

Nutzungsgruppe P/G	33/42
Verbindungstechnik	Uniclic
Materialstärke	5 mm
Format	1500 x 228 mm
Paketinhalt	2,052 m²
Overlay	0,5 mm
Nutzung	Gewerblich



EICHE FEHMARN

Nutzungsgruppe P/G	33/42
Verbindungstechnik	Uniclic
Materialstärke	5 mm
Format	1220 x 228 mm
Paketinhalt	2,225 m²
Overlay	0,5 mm
Nutzung	Gewerblich



EICHE HOOGE

Nutzungsgruppe P/G	23/32
Verbindungstechnik	Uniclic
Materialstärke	5,2 mm
Format	1500 x 228 mm
Paketinhalt	2,052 m²
Overlay	0,3 mm
Nutzung	Privat



EICHE JUIST

mit HDF-Trägerplatte

Nutzungsgruppe	31
Verbindungstechnik	Uniclic
Materialstärke mit	
Korktrittschalldämmung	9,8 mm
Format	1210 x 288 mm
Paketinhalt	2,091 m²
Overlay	0,3 mm
Nutzung	Privat



FICHTE MELLUM

mit HDF-Trägerplatte


Nutzungsgruppe	31
Verbindungstechnik	Uniclic
Materialstärke mit	
Korktrittschalldämmung	9,8 mm
Format	1210 x 288 mm
Paketinhalt	2,091 m²
Overlay	0,3 mm
Nutzung	Privat



KIEFER POEL

mit HDF-Trägerplatte

Nutzungsgruppe	31
Verbindungstechnik	Uniclic
Materialstärke mit	
Korktrittschalldämmung	9,8 mm
Format	1210 x 288 mm
Paketinhalt	2,091 m²
Overlay	0,3 mm
Nutzung	Privat



KIEFER RÜGEN

mit HDF-Trägerplatte

Nutzungsgruppe	31
Verbindungstechnik	Uniclic
Materialstärke mit	
Korktrittschalldämmung	9,8 mm
Format	1210 x 288 mm
Paketinhalt	2,091 m²
Overlay	0,3 mm
Nutzung	Privat

Hinweis: Für alle Vinylböden sind passende Sockelleisten erhältlich.

ZUBEHÖR



HAMBURGER PROFIL

Sockelleiste MDF

Farbe	RAL9016
Format	16 x 80 mm
Länge	2500 mm
Paketinhalt	10 Leisten



SAUERLÄNDER PROFIL

Sockelleiste Massivholzkern

Farbe	RAL9016
Format	16 x 40 mm
Länge	2400 mm
Paketinhalt	10 Leisten



AQUA-STOP

Zubehör Trittschall

Probase PE strong Aqua-Stop	
Materialstärke	2,2 mm
Abmessung	1000 x 25000 mm
Fläche	25 m²/Rolle



MAXI BLAU

Zubehör Trittschall

Probase PE Maxi	
Materialstärke	2,0 mm
Abmessung	1000 x 12500 mm
Fläche	12,5 m²/Rolle



SMP 930

Parkettklebstoff - STAUF
18 kg/Eimer



D 50

Designbelagsklebstoff - STAUF
6 kg/Eimer



REINIGUNGSTÜCHER

Spezialreinigungstücher - STAUF
70 Stück/Eimer



RM - SPACHELMASSE

Reparaturmasse standfest - STAUF
25 kg/Sack

Alle Preise verstehen sich inklusive der gesetzlichen Mehrwertsteuer.

DESIGNBÖDEN



11201

32,90 €/m²

EICHE LANGEEOG

mit umlaufender Microfuge

Nutzungsstufe P/G	23/33
Verbindungstechnik	Multi-Clic
Materialstärke	5,0 mm
Format	2055 x 216 mm
Paketinhalt	3,107 m ²



11202

32,90 €/m²

EICHE NORDERNEY

mit umlaufender Microfuge

Nutzungsstufe P/G	23/33
Verbindungstechnik	Multi-Clic
Materialstärke	5,0 mm
Format	2055 x 216 mm
Paketinhalt	3,107 m ²



11203

32,90 €/m²

EICHE SPIEKEROOG

mit umlaufender Microfuge

Nutzungsstufe P/G	23/33
Verbindungstechnik	Multi-Clic
Materialstärke	5,0 mm
Format	2055 x 216 mm
Paketinhalt	3,107 m ²



11204

32,90 €/m²

WANGEROOGE OAK

mit umlaufender Microfuge

Nutzungsstufe P/G	23/33
Verbindungstechnik	Multi-Clic
Materialstärke	5,0 mm
Format	2055 x 216 mm
Paketinhalt	3,107 m ²

LAMINAT



11301

16,90 €/m²

EICHE AMRUM

mit umlaufender V-Fuge

Nutzungsstufe P/G	23/32
Laminatverbindungstechnik	Uniclic
Laminat-Materialstärke	8 mm
Format	1380 x 193 mm
Paketinhalt	2,390 m ²



11302

16,90 €/m²

TEAK FÖHR

mit umlaufender V-Fuge

Nutzungsstufe P/G	23/32
Laminatverbindungstechnik	Uniclic
Laminat-Materialstärke	8 mm
Format	1380 x 193 mm
Paketinhalt	2,390 m ²



11303

10,90 €/m²

EICHE PELLWORM

Nutzungsstufe P/G	23/31
Laminatverbindungstechnik	Uniclic
Laminat-Materialstärke	7 mm
Format	1376 x 193 mm
Paketinhalt	2,390 m ²



11304

10,90 €/m²

EICHE SYLT

Nutzungsstufe P/G	23/31
Laminatverbindungstechnik	Uniclic
Laminat-Materialstärke	7 mm
Format	1376 x 193 mm
Paketinhalt	2,390 m ²

PARKETTBOEDEN



11101

44,90 €/m²

EICHE LISTERSEE

strukturiert, 2V, natur geölt

Parkettverb.-technik	Top Connect
Materialstärke	12 mm
Nutzschicht	2,2 mm
Format	2200 x 180 mm
Paketinhalt	3,560 m ²




11102

57,90 €/m²

EICHE AGGERTAL

Matt-Lack, weiß, gebürstet, 2-seitige Fase

Parkettverbindungstechnik	5G
Materialstärke	14 mm
Nutzschicht	3,2 mm
Format	2200 x 207 mm
Paketinhalt	3,188 m ²



11103

57,90 €/m²

EICHE VERSEEE

Matt-Lack, Räucheroptik, gebürstet, 2-seitige Fase

Parkettverbindungstechnik	5G
Materialstärke	14 mm
Nutzschicht	3,2 mm
Format	2200 x 207 mm
Paketinhalt	3,188 m ²




11104

61,90 €/m²

EICHE SORPESEE

rustikal, geräuchert, gebürstet, weiß geölt, mit Fase

Parkettverbindungstechnik	5G
Materialstärke	15 mm
Nutzschicht	4,0 mm
Format	1860 x 189 mm
Paketinhalt	2,812 m ²



11105

39,90 €/m²

EICHE SEILERSEE

natur geölt, gebürstet, mit Fase

Parkettverbindungstechnik	Uniclic
Materialstärke	14 mm
Nutzschicht	2,5 mm
Format	1092 x 180 mm
Paketinhalt	1,380 m ²



11106

42,90 €/m²

EICHE MÖHNESEE

matt lackiert, gebürstet, 4V

Parkettverbindungstechnik	Uniclic
Materialstärke	14 mm
Nutzschicht	2,5 mm
Format	1092 x 130 mm
Paketinhalt	0,994 m ²



11107

63,90 €/m²

EICHE BIGGESEE

rustikal, geräuchert gebürstet, natur geölt, mit Fase

Parkettverbindungstechnik	5G
Materialstärke	15 mm
Nutzschicht	4,0 mm
Format	1860 x 189 mm
Paketinhalt	2,812 m ²



11108

55,90 €/m²

EICHE SILBERSEE

rustikal, handgehobelt, natur geölt, mit Fase

Parkettverbindungstechnik	5G
Materialstärke	15 mm
Nutzschicht	4,0 mm
Format	1860 x 189 mm
Paketinhalt	2,812 m ²